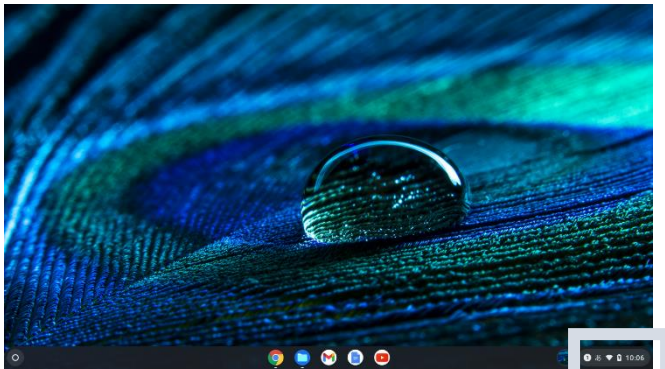
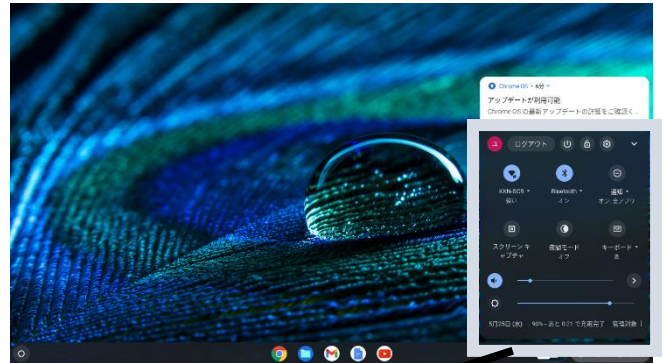


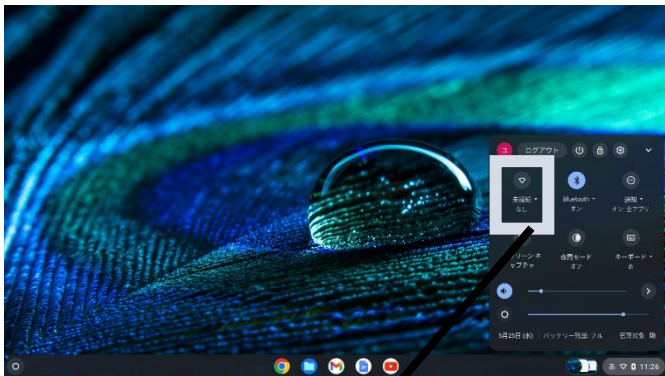
Wi-Fi 接続方法



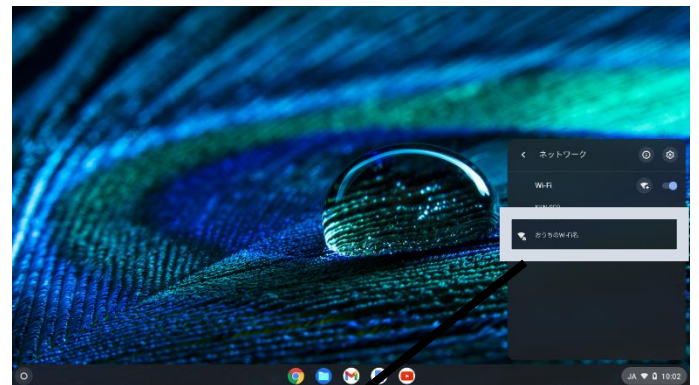
1
タブレットを立ち上げたら右下
のWi-Fi マークをクリック



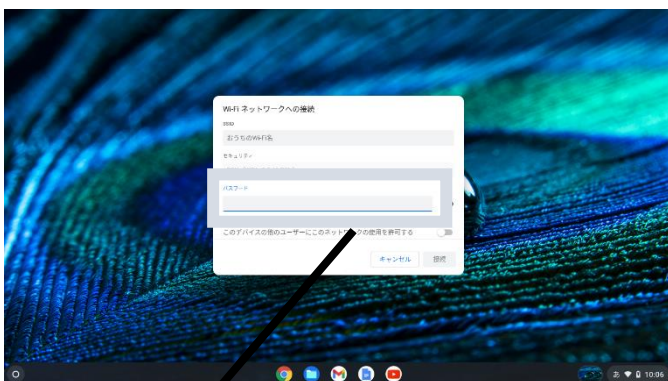
2
1の操作を終えると右下に
上図のようなものが出てきます。



3
ログアウトボタンの下に Wi-Fi マーク
があります。その下の「未接続」をクリ
ックしてください。



4
未接続を押すと、上記のような画
面になります。家のWi-Fiの名前
をクリックしてください。



5
パスワードが求められますので、
パスワードを入力してもらおうと
接続完了です。